

Le 14 décembre dernier, le conseil a adopté le budget de la Ville pour l'exercice financier 2022. Ce budget s'élève à 8 276 525 \$, comparativement à 7 809 550 \$ en 2021, représentant une augmentation de 5,98 %.

Malgré une inflation des dépenses hors de notre contrôle (Sûreté du Québec et MRC des Maskoutains) d'environ 8 %, le conseil a réussi à maintenir une hausse du taux de taxe foncière de 3,6 %.

À la suite du renouvellement de contrat en 2021 pour la collecte de bacs, nous complétons en 2022 l'augmentation totale des coûts.

Le renouvellement des infrastructures se poursuit avec de grands projets mentionnés dans le Programme triennal d'immobilisations cidessous.

REVENUS	2021	2022
Taxe foncière	4 371 875 \$	4 596 000 \$
Services municipaux (eau, assainissement des eaux usées, matières résiduelles, entretien de rues privées)	1 101 725 \$	1 230 650 \$
Service de la dette	887 150 \$	871 750 \$
Tenants lieu de taxes (gouvernements)	42 925 \$	42 925 \$
Autres (services rendus, amendes, droit de mutations, intérêts, etc.)	927 525 \$	1 109 325 \$
Transferts (subventions)	477 350 \$	425 875 \$
TOTAL	7 809 550 \$	8 276 525 \$

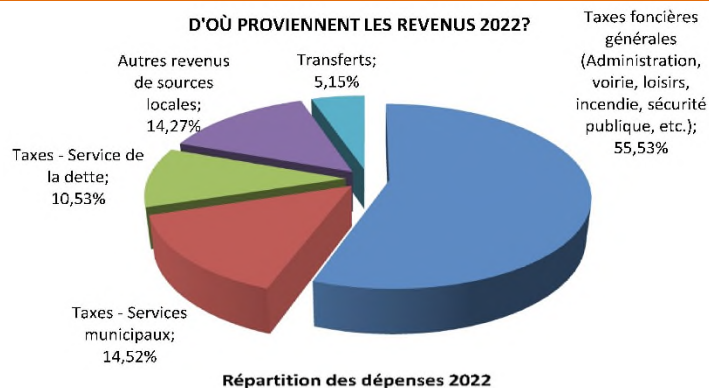
DÉPENSES	2021	2022
Administration générale	931 988 \$	1 031 425 \$
Sécurité publique	1 673 750 \$	1 835 550 \$
Transport	1 334 744 \$	1 394 725 \$
Hygiène du milieu	1 495 300 \$	1 468 600 \$
Santé et bien être	4 000 \$	3 500 \$
Aménagement, urbanisme & développement	127 433 \$	138 900 \$
Loisirs & culture	1 032 315 \$	1 154 975 \$
Réseau d'électricité	625 \$	2 475 \$
Frais de financement	365 250 \$	319 400 \$
Résultat avant affectations	6 965 405 \$	7 349 550 \$
Conciliation fins fiscales		
Financement à long terme	1 070 775 \$	1 155 300 \$
Activités d'investissements	0 \$	0 \$
Excédent accumulé affecté	-226 630 \$	-228 325 \$
TOTAL	7 809 550 \$	8 276 525 \$

EXEMPLE D'UN COMPTE DE TAXES 2022 POUR UNE RÉSIDENCE UNIFAMILIALE MOYENNE

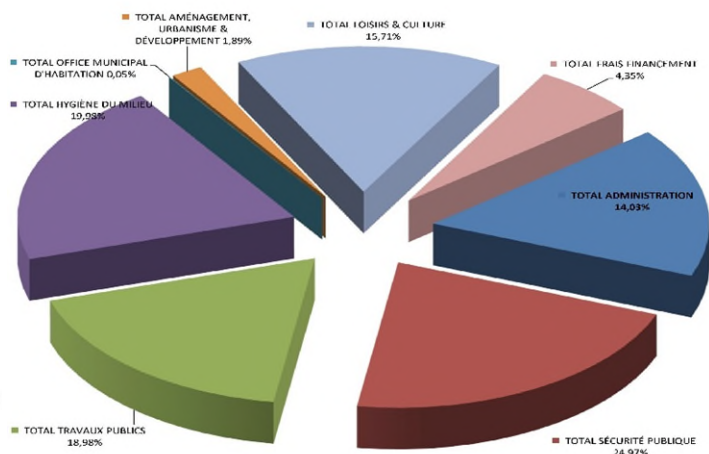
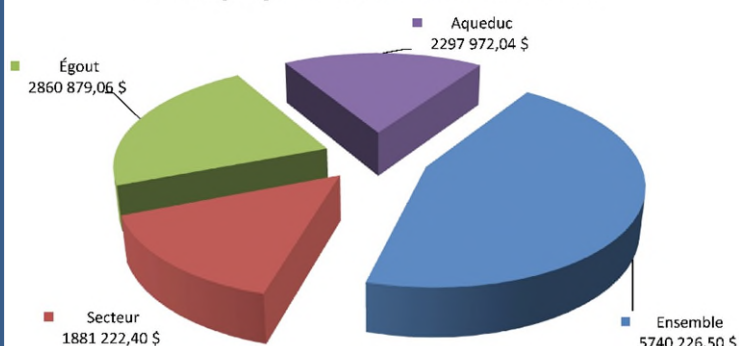
	2021	2022
Évaluation	243 650 \$	284 169 \$
Foncière générale	1 203.64 \$	1 243.53 \$
Services		
- Eau	309.89 \$	304.61 \$
- Assainissement des eaux usées	274.15 \$	274.40 \$
- Matières résiduelles	160 \$	200 \$
- Service de la dette	30 \$	30 \$
Total des services	774.04 \$	809.01 \$
TOTAL	1 977.67 \$	2 052.54 \$

EXEMPLE D'UN COMPTE DE TAXES 2022 POUR UNE RÉSIDENCE AVEC FERME MOYENNE

	2021	2022
Évaluation	3 735 100 \$	4 356 247 \$
Pour la ferme (évaluation)	3 540 000 \$	4 128 702 \$
Foncière générale	17 487.60 \$	18 067.20 \$
Services		
- Eau	3 816.30 \$	3 704.41 \$
- Service de la dette	7.50 \$	7.50 \$
Total des services	3 823.80 \$	3 711.91 \$
Total ferme	21 311.40 \$	21 779.11 \$
Pour la résidence (évaluation)	195 100 \$	227 545 \$
Foncière générale	963.79 \$	995.74 \$
Services		
- Eau	348.62 \$	341.89 \$
- Matières résiduelles	235 \$	275 \$
- Service de la dette	30 \$	30 \$
Total des services	613.62 \$	646.89 \$
Total résidence	1 577.41 \$	1 642.63 \$
TOTAL	22 888.81 \$	23 421.74 \$



Dettes projetées au 31 décembre 2022



PROGRAMME TRIENNAL D'IMMOBILISATIONS					
IMMOBILISATIONS	2022	2023	2024	TOTAL	Mode de paiement
ADMINISTRATION					
Ordinateur et portable		5 000 \$	5 000 \$	10 000 \$	Surplus acc. affecté
Aménagement salle de conseil (3 tables)	3 500 \$			3 500 \$	Surplus acc. affecté
PROTECTION INCENDIE					
Appareils respiratoires (3)	25 725 \$			25 725 \$	Surplus acc. affecté
Cylindres (6)	4 950 \$			4 950 \$	Surplus acc. affecté
Base de détecteur de gaz (l'autre moitié payée par les TP)	5 400 \$			5 400 \$	Surplus acc. affecté
Autopompe	850 000 \$			850 000 \$	Emprunt
Véhicule		75 000 \$		75 000 \$	Fonds de roulement
PREMIERS RÉPONDANTS					
Véhicule	55 000 \$			55 000 \$	Fonds de roulement & surplus acc. affecté
VOIRIE					
Pick-up	80 000 \$			80 000 \$	Fonds de roulement
Base de détecteur de gaz (l'autre moitié payée par les TP)	3 100 \$			3 100 \$	Surplus acc. affecté
Indicateurs de vitesse (3)	15 000 \$			15 000 \$	Surplus acc. affecté
HYGIÈNE DU MILIEU					
Génératrice poste de pompage PP1	52 500 \$			52 500 \$	Surplus acc. affecté
Génératrice poste de pompage PP3	40 000 \$			40 000 \$	Surplus acc. affecté
Cabanon	10 000 \$			10 000 \$	Surplus acc. affecté
Rue Saint-Paul (Sainte-Cécile à Roy) & Saint-Joseph	472 500 \$			472 500 \$	Emprunt
Conduite d'amenée 1100 St-Charles 2,4 km (FIMEAU)	1 260 000 \$			1 260 000 \$	Emprunt & subvention
Rang du Bas-de-la-Rivière (jusqu'à la Route Michon)	5 324 425 \$			5 324 425 \$	Emprunt & subvention
Mise à niveau Site de traitement des eaux usées	1 000 000 \$			1 000 000 \$	Emprunt & subvention
Avenue Roy de Phaneuf à Sainte-Cécile		1 120 000 \$		1 120 000 \$	Emprunt
Rue Salaberry de Saint-Paul à Saint-Pie		455 000 \$		455 000 \$	Emprunt
Rue Saint-Paul (Sainte-Cécile à Saint-François)			650 000 \$	650 000 \$	Emprunt
LOISIRS					
Éclairage terrains de pétanque et de tennis	18 375 \$			18 375 \$	Surplus acc. affecté
Filet de sécurité pour le terrain de balle - Piste cyclable	26 500 \$			26 500 \$	Subvention & surplus acc. affecté
Filet de sécurité pour le terrain de balle - Jeux d'eau	14 200 \$			14 200 \$	Subvention & surplus acc. affecté
Motoculteur	2 100 \$			2 100 \$	Surplus acc. affecté
Aménagement bibliothèque	740 175 \$			740 175 \$	Subvention & surplus acc. affecté
Mobilier bibliothèque	35 000 \$			35 000 \$	Surplus acc. affecté
Estrades terrain de soccer et terrain de balle	54 175 \$			54 175 \$	Subvention & surplus acc. affecté
Caméras pavillon des loisirs	5 825 \$			5 825 \$	Surplus acc. affecté
Toit sur la patinoire	4 284 025 \$			4 284 025 \$	Emprunt & subvention
Déménagement Dek Hockey		297 225 \$		297 225 \$	Subvention & surplus acc. affecté
TOTAL	14 382 475 \$	1 655 000 \$	655 000 \$	16 692 475 \$	

Ville de Saint-Pie (54008)

ASSIETTES D'APPLICATION DES TAUX DE LA TAXE FONCIÈRE GÉNÉRALE				
TYPE D'ASSIETTE IMPOSABLE	À LA VEILLE DU DÉPÔT DU RÔLE TRIENNAL 2022-2023-2024	AU DÉPÔT DU RÔLE TRIENNAL 2022-2023-2024	VARIATIONS (%)	PART RELATIVE DE L'ASS. RÔLE TRIENNAL 2022-2023- 2024
NON RÉSIDENTIEL	66 092 117	76 442 337	15.66%	7.86%
INDUSTRIEL				
TERRAINS VAGUES DESSERVIS	2 267 700	2 945 800	29.90%	0.30%
SIX LOGEMENTS OU PLUS	14 146 500	17 142 300	21.18%	1.76%
BASE - RÉSIDUELLE	455 800 483	518 505 863	13.76%	53.32%
AGRICOLE	301 360 600	356 957 447	18.45%	36.71%
FORESTIER		373 800		0.04%
TOTAL DE L'ASSIETTE IMPOSABLE	839 667 400	972 367 547	15.80%	100.00%

RÉPARTITION SELON LE TYPE D'ASSIETTE IMPOSABLE

